

A magnifying glass is positioned over a stack of Euro banknotes and a calculator. The text 'DER GROßE MUMDOC GEHALTS-CHECK' is written in white, hand-drawn style letters across the center of the magnifying glass. The background shows the texture of the banknotes and the buttons of the calculator.

DER GROßE
MUMDOC
GEHALTS-CHECK

Verteilung Fachgebiete

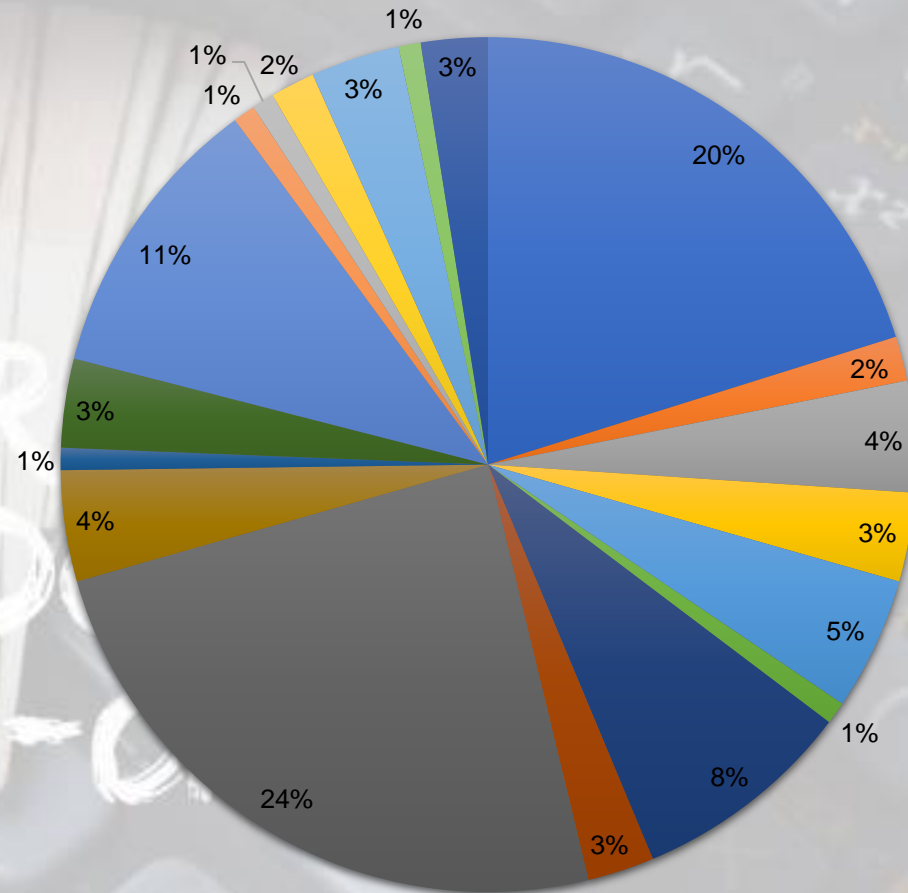
An der Umfrage haben 120 Ärztinnen teilgenommen, 119 davon sind vollständig verwertbare Datensätze.

Gehälter, die in CHF angegeben wurden, wurden zum tagesaktuellen Wechselkurs vom 09.02.2021 umgerechnet (1 CHF = 1,08 EUR).

Die innere Medizin beschäftigt den Hauptteil der Befragten mit 25%, gefolgt von Allgemeinmedizin (20%) und Pädiatrie (11%).

Je feiner die Untergliederung in Subgruppen erfolgt, desto kleiner werden auch die Stichproben. Deswegen sei hiermit auf den wenig repräsentativen Charakter dieser Studie hingewiesen, der möglicherweise dennoch für die eine oder andere eine ungefähre Richtschnur bietet.

Zur einfacheren Lesbarkeit werden Gehälter sowohl in Jahresbrutto als auch Monatsbrutto angegeben. Das Jahresbrutto beinhaltet Zulagen wie Pool und Boni, jedoch keine Dienste. Das Monatsbrutto ist Jahresbrutto / 12 Monate.

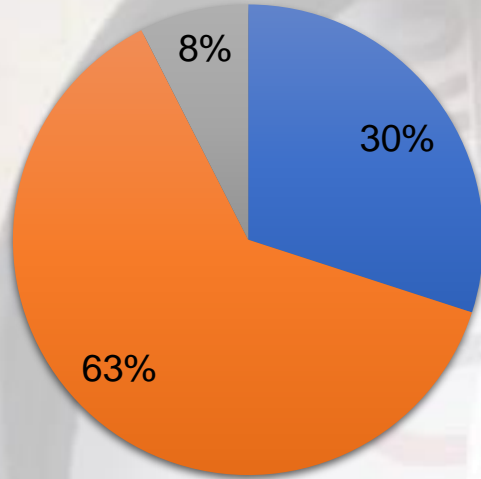


- | | | | |
|--------------------|------------------|------------------|------------------|
| ■ Allgemeinmedizin | ■ Anästhesie | ■ Arbeitsmedizin | ■ Augenheilkunde |
| ■ Dermatologie | ■ Gefäßchirurgie | ■ Gynäkologie | ■ HNO |
| ■ Innere | ■ Neurologie | ■ ÖGD | ■ Orthopädie |
| ■ Pädiatrie | ■ Pathologie | ■ PRM | ■ Psychiatrie |
| ■ Radiologie | ■ Urologie | ■ Zahnmedizin | |

Das Kollektiv – also Ihr, meine Damen:

Fächerverteilung	Anteil Kollektiv	Anteil Fachärztinnen	Durchschnitts-Jahresbrutto	Durchschnitts-Monatsbrutto
	%	%	EUR	EUR
Allgemeinmedizin	20%	25%	79.200	6.600
Anästhesie	2%	50%	82.242	6.854
Arbeitsmedizin	4%	40%	87.327	7.277
Augenheilkunde	3%	75%	93.000	7.750
Dermatologie	5%	33%	77.759	6.480
Gefäßchirurgie	1%	0%	151.320	12.610
Gynäkologie	8%	60%	98.876	8.240
HNO	3%	100%	97.933	8.161
Innere	24%	83%	108.225	9.019
Neurologie	4%	60%	86.887	7.241
ÖGD	1%	0%	74.880	6.240
Orthopädie	3%	100%	85.825	7.152
Pädiatrie	11%	85%	89.535	7.461
Pathologie	1%	100%	140.400	11.700
PRM	1%	100%	93.132	7.761
Psychiatrie	2%	100%	86.334	7.195
Radiologie	3%	50%	83.210	6.934
Urologie	1%	100%	115.800	9.650
Zahnmedizin	3%	67%	72.667	6.056

Facharzt?

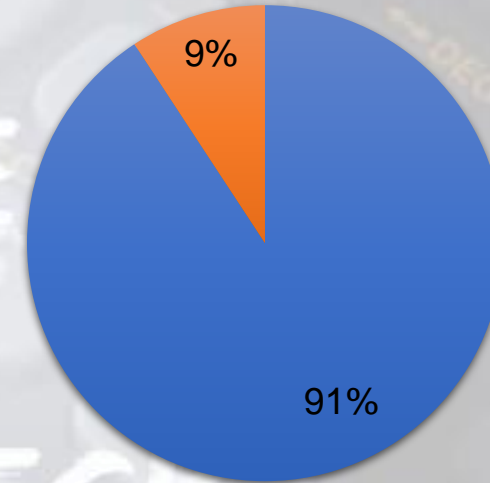


- Weiterbildung
- Fachärztin
- Weiterbildung plus Fachärztin in anderer Fachrichtung

70% tragen einen Facharztstitel, wobei 8% sich in der Weiterbildung für einen weiteren Facharztstitel befinden.

CAVE: Rundungsfehler

Angestellt vs. Selbstständigkeit

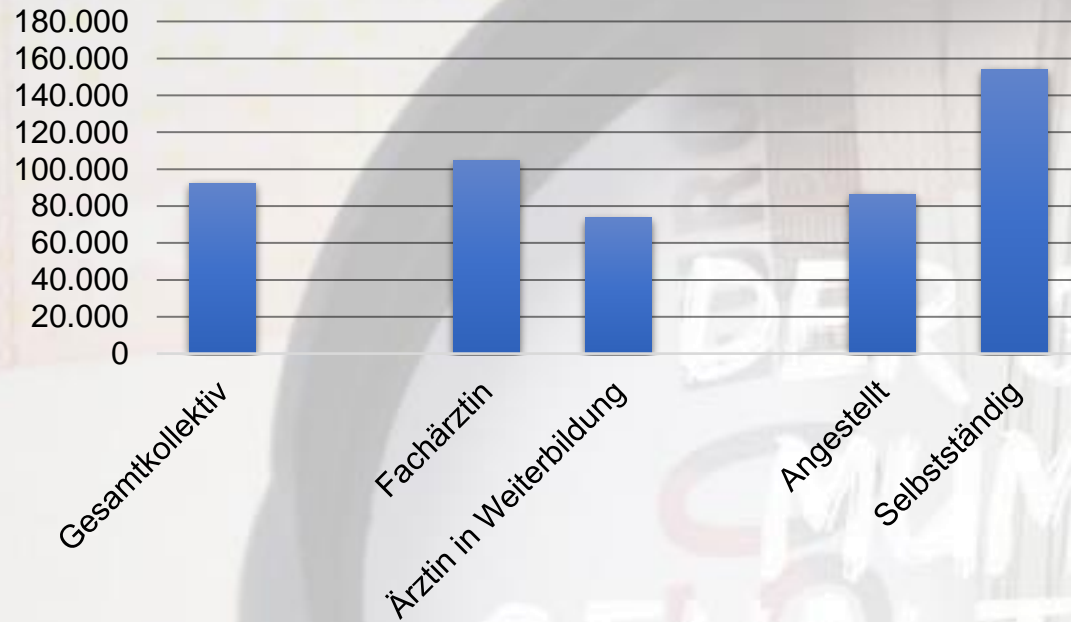


- Angestellt
- Selbstständig

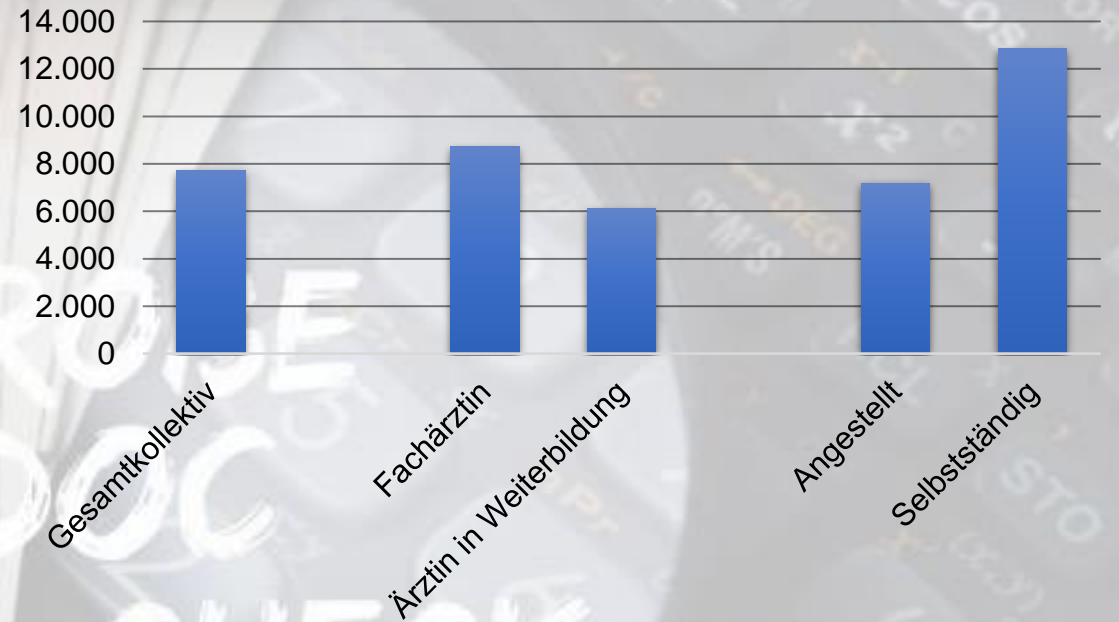
Von den Teilnehmerinnen sind 91% angestellt (n = 107), 9% sind selbstständig (n = 12).

96% arbeiten in Deutschland, 4% arbeiten in der Schweiz.

**Alle Fachrichtungen
Durchschnitts-Jahresbrutto**



**Alle Fachrichtungen
Durchschnitts-Monatsbrutto**



Das Durchschnittsgehalt aller Teilnehmerinnen liegt bei 92.536 EUR Jahresbrutto, also 7.712 EUR monatlich.

Fachärztinnen verdienen im Durchschnitt 104.546 EUR brutto pro Jahr, also 8.712 EUR pro Monat.

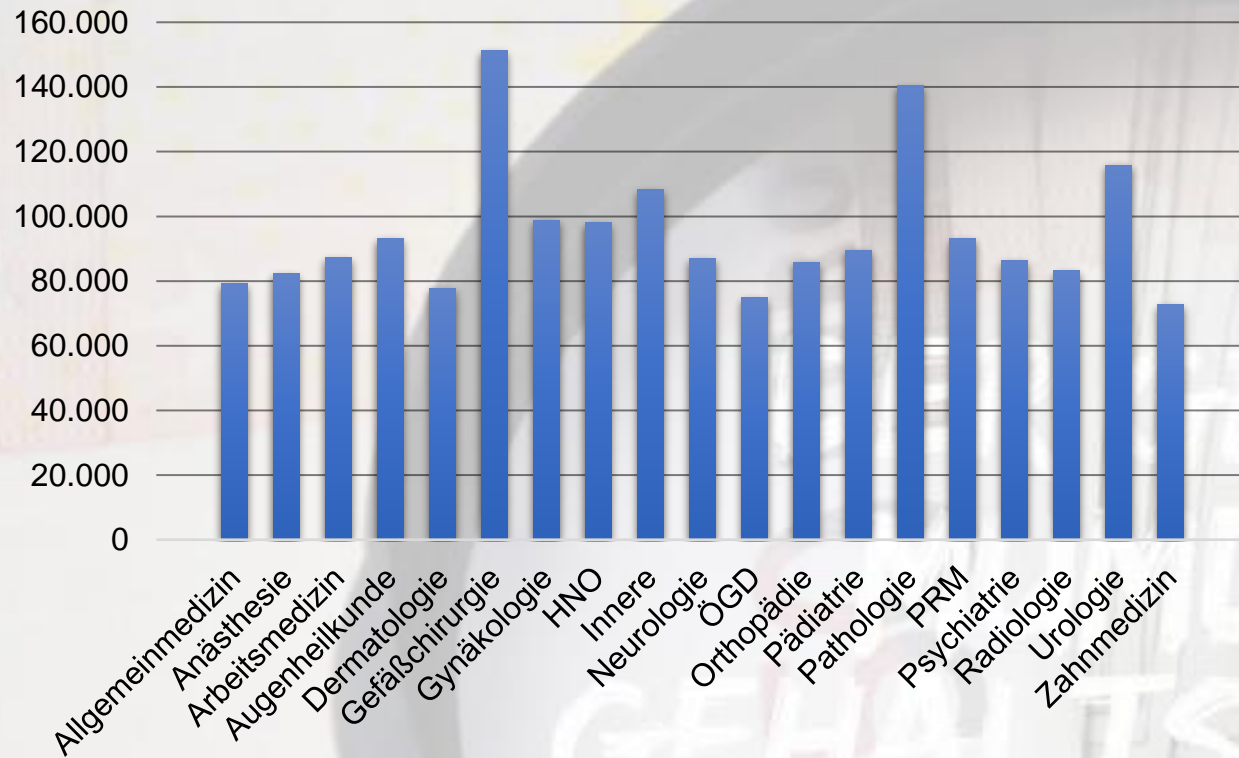
Ärztinnen in Weiterbildung verdienen im Durchschnitt 73.509 EUR brutto pro Jahr, also 6.126 EUR pro Monat.

Dabei verdienen die Ärztinnen in Weiterbildung, die bereits einen Facharztstitel führen, deutlich mehr (Jahresbrutto 86.004 EUR, monatlich 7.167) als Ärztinnen ohne jeglichen Facharztstitel (Jahresbrutto 70.385 EUR, monatlich 5.865 EUR).

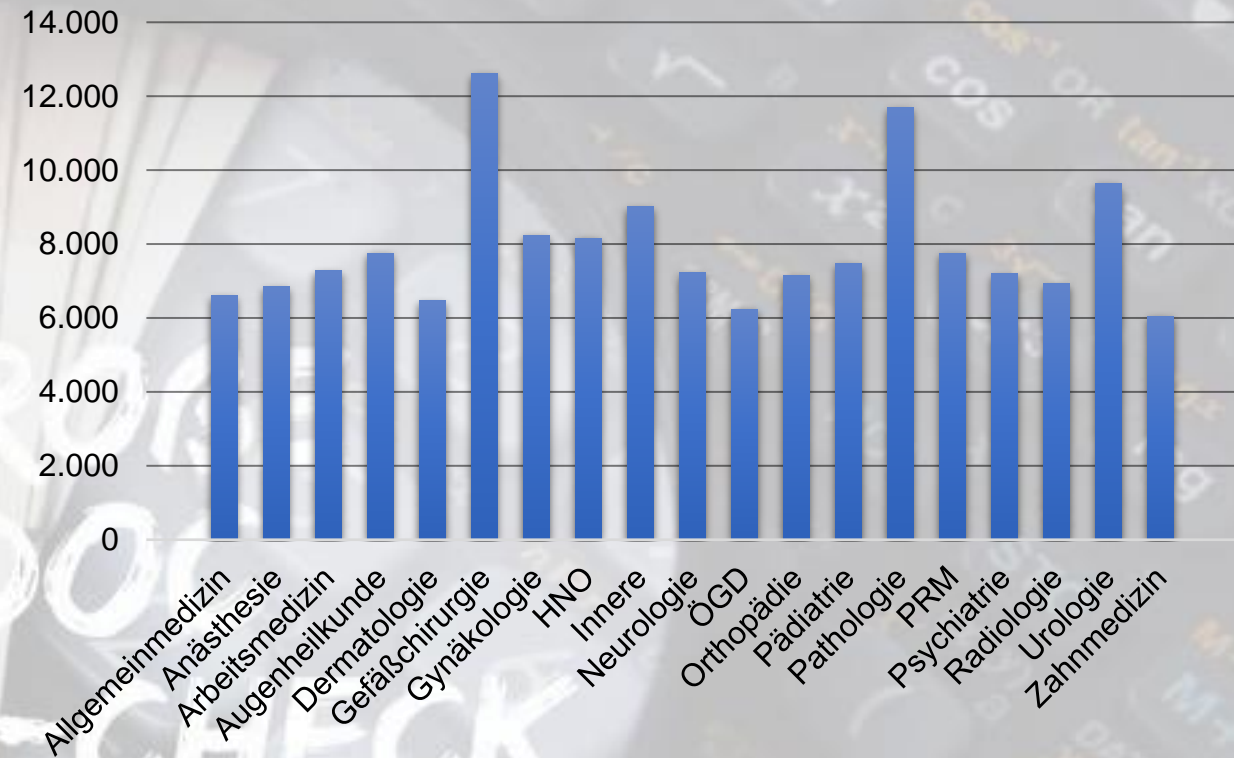
Das Durchschnittsgehalt aller angestellten Ärztinnen liegt bei 86.333 EUR Jahresbrutto, also 7.194 EUR monatlich.

Das Durchschnittsgehalt aller selbstständigen Ärztinnen liegt bei 154.208 EUR Jahresbrutto, also 12.851 EUR monatlich.

Durchschnitts-Jahresbrutto



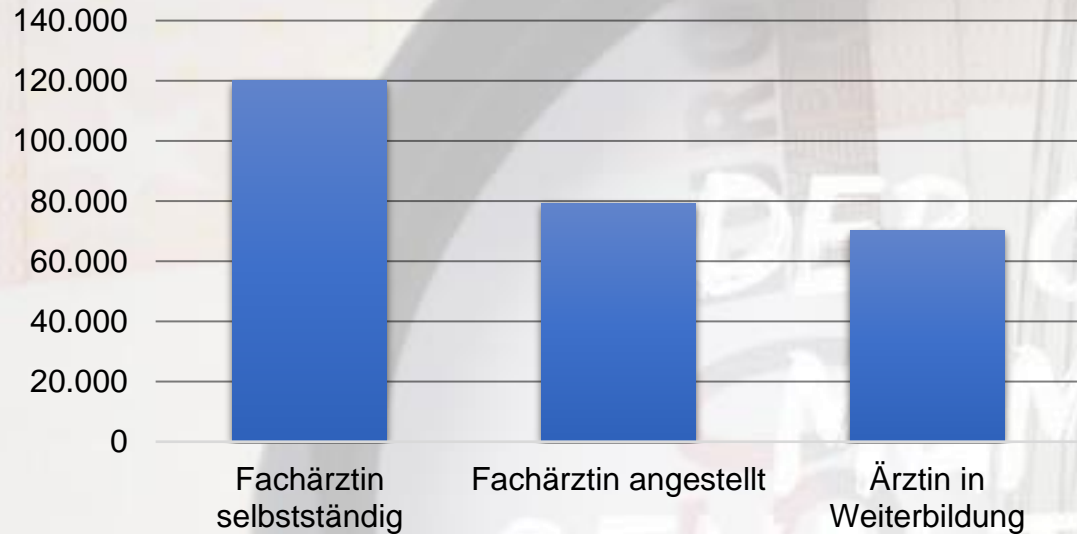
Durchschnitts-Monatsbrutto



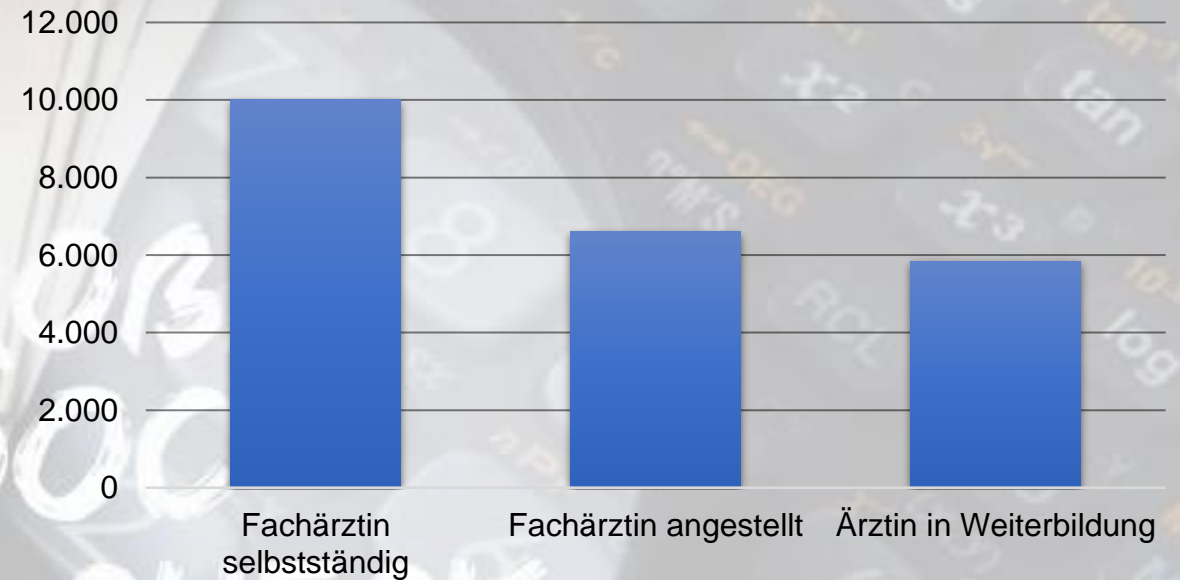
CAVE: geringe Stichprobe

Gefäßchirurginnen, Pathologinnen und Urologinnen scheinen hier führend zu sein, jedoch ist dies in der geringen Stichprobe begründet. Spitzengehälter sind in der Selbstständigkeit, vor allem in der Allgemeinmedizin, aber auch in den Subspezialisierungen der inneren Medizin zu erreichen. Hier ist jedoch eine größere Streuung zu beobachten, sodass der Mittelwert unter den Spitzengehältern der oben genannten Disziplinen liegt.

**Allgemeinmedizin
Durchschnitts-Jahresbrutto**



Durchschnitts-Monatsbrutto

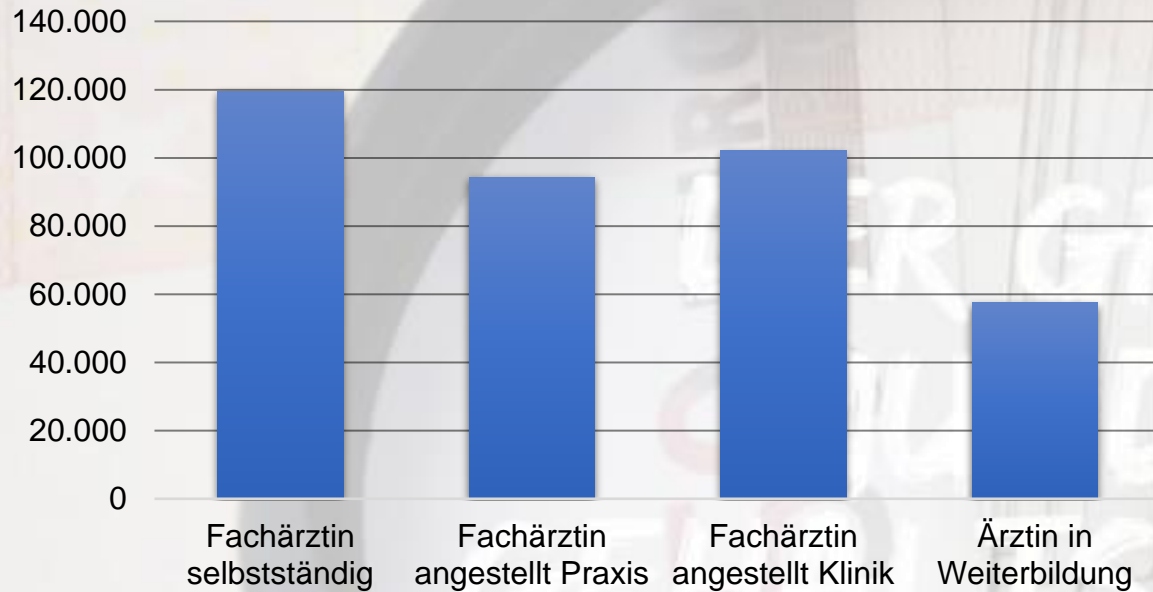


Selbstständige Fachärztinnen verdienen das höchste Jahresgehalt (120.000 EUR brutto, monatlich 10.000 EUR brutto), jedoch sei hier auf die geringe Größe der Stichprobe hingewiesen.

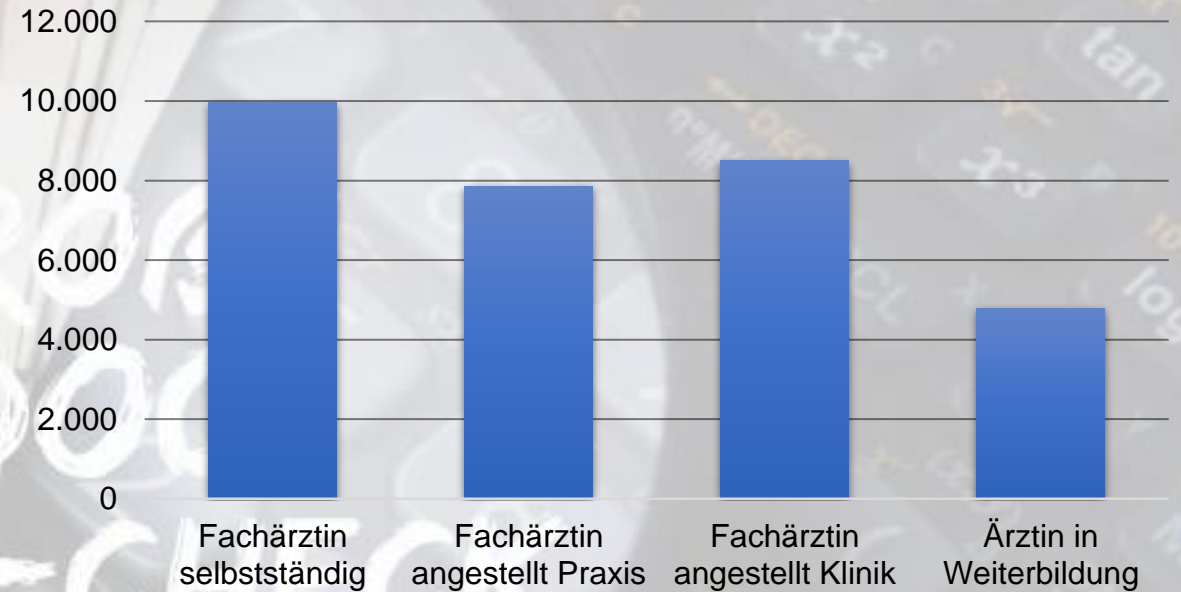
Angestellte Fachärztinnen der Allgemeinmedizin verdienen 79.200 EUR brutto jährlich d.h. 6.600 EUR, dabei wurde nicht zwischen klassischer Praxis und MVZ unterschieden.

Ärztinnen in Weiterbildung erhalten im Durchschnitt 70.133 EUR brutto pro Jahr (5.844 EUR brutto pro Monat).

**Innere Medizin
Durchschnitts-Jahresbrutto**



**Innere Medizin
Durchschnitts-Monatsbrutto**



Selbstständige Fachärztinnen verdienen das höchste Jahresgehalt (119.573 EUR brutto, monatlich 9.964 EUR brutto), jedoch sei hier auf die geringe Größe der Stichprobe hingewiesen.

Angestellte Fachärztinnen der inneren Medizin verdienen in den Kliniken tendenziell etwas mehr (hier überwiegen die Oberärztinnen) mit 102.029 EUR Jahresbrutto (monatlich 8.502 EUR brutto) versus angestellten Fachärztinnen in der Praxis mit 94.336 EUR Jahresbrutto (monatlich 7.861 EUR brutto).

Das geringste durchschnittliche Gehalt in der Weiterbildung erhalten die Ärztinnen in Weiterbildung zur Internistin (jährlich 57.530 EUR brutto bzw. 4.794 EUR brutto).

Zusätzliche Arbeitgeberleistungen

Form der Vergütung	Anzahl n	Anteil %	Durchschnittliche Höhe	
keine	44	37%		
13. Monatsgehalt	5	4%		
Bonus	15	13%	n/a	
Fahrtkostenzuschuss	7	6%	~ 40 EUR/Monat	
Umsatz/IGEL-Beteiligung	10	8%	n/a	
Dienste vergütet	38	32%	1122 EUR/Monat	hohe Streuung
Poolbeteiligung	7	6%	3117 EUR/Jahr	hohe Streuung
Fortbildungszuschüsse	5	4%	n/a	
Sonstige Vergütungen				
Dienstwagen, Handy, Laptop; Hüttenwochenende; Kita-Zuschuss; Blumenstrauß; Betriebsausflug;				
vermögenswirksame Leistungen; Lehrtätigkeit				